



Seed Hunters




| GERMINACIÓN |

TE ENSEÑAMOS COMO GERMINAR TU SEMILLA CORRECTAMENTE.

Elementos necesarios para la germinación:


- Un vaso con agua ·
- Un recipiente con tapa o dos platos ·
- Unas servilletas de papel húmedas ·





1. Hidratación

Introduce la semilla por 12 Horas en agua. Esto hace que la cáscara se ablande y sea más fácil la salida del cascarón. En este paso es posible que la semilla brote, si es así, pase al punto 3 Plantado.




2. Brote

Humedecer una servilleta de papel y depositar dentro del recipiente: Es muy importante que no gotee, hay que quitar el exceso de agua. Después, coloca tus semillas sobre el pañuelo, dando a cada semilla el mayor espacio posible. Coloca otras pocas capas de pañuelos húmedos sobre las semillas, poniendo atención en quitar nuevamente el exceso de agua.

Finalmente, cubrir todo con la tapa del recipiente o el plato puesto del revés para sellarla o formar una concha - esto creará el ambiente oscuro y húmedo necesario para la germinación. Coloca el recipiente en algún lugar cálido a 21° C y alejado de luz directa.

Vigila tus semillas cada día para asegurar que los pañuelos no se hayan secado. Pulveriza los pañuelos con agua, si es necesario.

Después de algunos días verás que las semillas se rompen y sale una raíz. Es poco común, pero algunas semillas pueden necesitar 10 días o hasta 2 semanas hasta romperse.



3 Plantado

Cuando hayan aparecido los primeros milímetros de raíz de una semilla abierta, debes trasplantarlas muy cuidadosamente, preferiblemente con pinzas, a un pequeño tiesto de cultivo con sustrato, fibra de coco, lana de roca o un jiffy.

Haz un hoyo de 2 a 5mm max - de profundidad en el centro, coloca tu semilla en el hoyo con la raíz hacia el suelo y cúbreala levemente. Tu plantón deberá salir en un plazo de 1 a 3 días.



4. Iluminación

Mantén una luz constante. Puedes utilizar un fluorescente compacto de 100W o una lámpara de sodio de 400W, a 18 horas y a 25 °C.

Recuerda Seedhunters proporciona semillas con la condición de que no sean utilizadas por terceros de forma ilegal. Señalamos expresamente que cualquiera que compre nuestras semillas es responsable de sus futuros actos.